

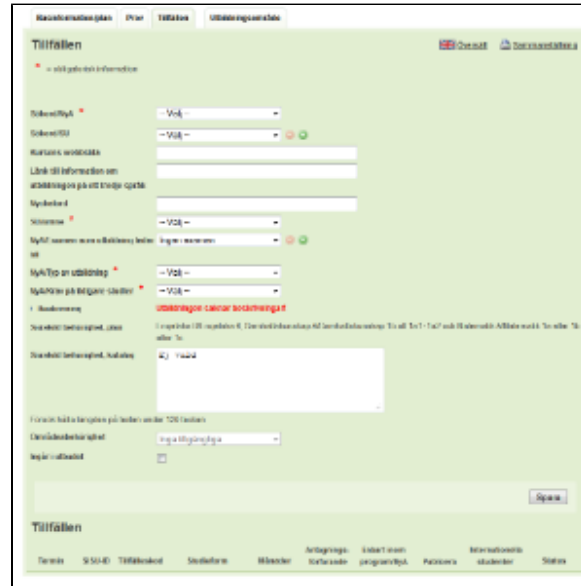
Nyheter SISU granskning/tillfällen

Bakgrund

I samband med uppdatering av SISU har vi gjort om Tillfällesfliken så att den ska bli lättare att arbeta med, framförallt för Antagningen som granskar stora mängder tillfällen i samband med katalogarbetet varje höst.

Basinformation tillfällen

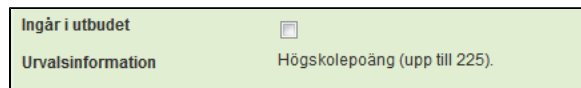
För kurser på grundnivå ser nu basinformationen ut på detta sätt. Fälten är desamma men de har flyttats för att ge ett renare gränssnitt.



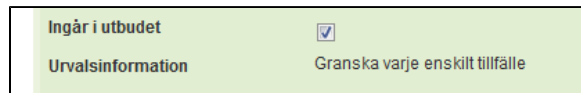
Urval (främst för antagningshandläggare)

Längst ner i basinformationen går det nu att se vilket urval som angivits på kursens tillfällen.

Samma urval på samtliga tillfällen (exempel):



Olika urval:



Klicka på bilden för att se den i större format.

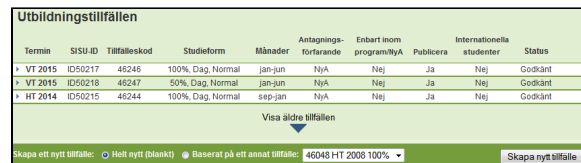
Tillfällen

Listan med skapade tillfällen är en utfällbar lista vilket innebär att när du klickar på ett tillfälle fälls det ut istället för att du skickas till en ny sida. Du kan alltså ha flera tillfällen öppna samtidigt om du vill. Se bara till att du ändrar och sparar i rätt tillfälle.

En annan förändring är att listan har fler rubriker som underlättar när du behöver leta fram rätt tillfälle i listan. Till exempel ser du om det är ett distanstillfälle och under vilken period kurstillfället ges.

Om kursen har många tillfällen kan man fälla ut hela listan genom att klicka på den blå pilen nedanför den avkortade listan, **Visa äldre tillfällen**.

När du klickar på *Skapa nytt tillfälle* skapas det nya tillfället i samma vy fast nedanför tillfälleslistan.



Termin	SISU-ID	Tillfälleskod	Studieform	Månader	Antagningsförfarande	Inbort inom program/NYA	Publicera	Internationella studenter	Status
VT 2015	4550217	45248	100%, Dag, Normal	jan-jan	Nya	Nej	Ja	Nej	Godkänt
VT 2015	4550218	45247	50%, Dag, Normal	jan-jan	Nya	Nej	Ja	Nej	Godkänt
HT 2014	4550215	49244	100%, Dag, Normal	sep-jan	Nya	Nej	Ja	Nej	Godkänt

Visa äldre tillfällen

Skapa ett nytt tillfälle: Helt nytt (blankt) Baserat på ett annat tillfälle: 46048 HT 2008 100%


Klicka på bilden för att se den i större format.

Tillfället

Den största förändringen har skett på tillfällesnivån. Till höger ser du hur ett helt nytt tillfälle ser ut nu. Vi har flyttat om fälten så att de är sorterade efter "område" och all information som har med antagningsförfarande och urval ligger längst ner.

Länk till tillfälle

Genom att klicka på länksymbolen i fältet *SISU identitet* får du fram en direktlänk till tillfället som du kan skicka till exempelvis Antagningen.

* = obligatorisk information	
Tillfälleskod	21130
SISU Identitet	ID46069 

Period

Fältet för kursstart (terminens första eller andra del) är nu obligatoriskt och placerat ovanför tillfällesperioden. Detta för att man inte ska missa att ange detta och se till att det överensstämmer med veckorna kursen går.

Undervisningsspråk

Undervisningsspråk anges nu genom att **dra** språket eller språken till rutan till vänster. Det går att flytta om språken i sin lista och även att flytta tillbaka dem till listan över tillgängliga språk.

Antagningsomgång

Nytt för denna uppdatering är att du redan vid skapandet av tillfället ska ange *Antagningsomgång*. Detta fält aktiveras om du väljer *Antagningsförfarande NyA*.

Exempel:

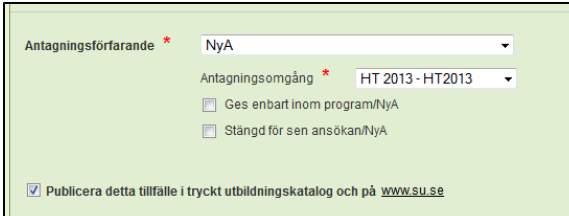
- HT2014 - Den stora antagningsomgången
- IKHT14 - Internationella kurser
- MASTERHT14 Internationella masterprogram
- SKOLHT14 - Skolverket lärarlyft
- ST2014 - Sommarkurser

Särskilt urval

Särskilt urval läggs in i samråd med Antagningen och meddelas per mail till antalla@su.se



Klicka på bilden för att se den i större format.



Klicka på bilden för att se den i större format.